

Persönlicher Fahrplan

(gültig vom 26.12.2010 bis 10.12.2011)

Caputh Schwielowsee → Berlin Zoologischer Garten

Ab	Zug	An	Umsteigen	Ab	Zug	An	Dauer	Verkehrstage
4:57	Bus 607	5:13	Potsdam Hbf (S), Potsdam 5:18 Potsdam Hbf	5:13	Fußweg (5 Min.) 5:21 RE 18101	5:41	0:44	nicht täglich 01
5:35	RB 28801	5:43	Potsdam Charlottenhof	5:48	RE 18165	6:11	0:36	Mo - Fr 02
5:55	Bus 607	6:13	Potsdam Hbf (S), Potsdam 6:18 Potsdam Hbf	6:13	Fußweg (5 Min.) 6:21 RE 18103	6:41	0:46	nicht täglich 01
5:56	Bus 607	6:12	Potsdam Hbf (S), Potsdam 6:17 Potsdam Hbf	6:12	Fußweg (5 Min.) 6:21 RE 18103	6:41	0:45	nicht täglich 03
6:25	Bus 607	6:43	Potsdam Hbf (S), Potsdam 6:48 Potsdam Hbf	6:43	Fußweg (5 Min.) 6:51 RE 18151	7:11	0:46	nicht täglich 01
6:35	RB 28803	6:46	Potsdam Hbf	7:00	S7 K2	7:31	0:56	Mo - Fr 02
6:45	Bus 607	7:03	Potsdam Hbf (S), Potsdam 7:08 Potsdam Hbf	7:03	Fußweg (5 Min.) 7:15 RE 5800	7:37	0:52	nicht täglich 04
6:55	Bus 607	7:13	Potsdam Hbf (S), Potsdam 7:18 Potsdam Hbf	7:13	Fußweg (5 Min.) 7:21 RE 18105	7:42	0:47	nicht täglich 05
7:05	Bus 607	7:23	Potsdam Hbf (S), Potsdam 7:28 Potsdam Hbf	7:23	Fußweg (5 Min.) 7:30 S7 K2	8:01	0:56	nicht täglich 04
7:25	Bus 607	7:43	Potsdam Hbf (S), Potsdam 7:48 Potsdam Hbf	7:43	Fußweg (5 Min.) 7:51 RE 18153	8:11	0:46	nicht täglich 01
7:35	RB 28805	7:43	Potsdam Charlottenhof	7:48	RE 18169	8:11	0:36	Sa, So 06
7:35	RB 28805	7:46	Potsdam Hbf	8:00	S7 K2	8:31	0:56	täglich
7:55	Bus 607	8:13	Potsdam Hbf (S), Potsdam 8:18 Potsdam Hbf	8:13	Fußweg (5 Min.) 8:22 RE 18107	8:41	0:46	nicht täglich 01
8:27	RB 28808	8:41	Michendorf 9:17 Berlin Wannsee	8:59	MR 68954 9:29 RE 18109	9:41	1:14	täglich
8:27	RB 28808	9:07	Berlin-Schönefeld Flughafen	9:25	RE 18713	9:58	1:31	täglich 07
8:35	RB 28807	8:43	Potsdam Charlottenhof	8:48	RE 18171	9:11	0:36	Mo - Fr 02
8:55	Bus 607	9:13	Potsdam Hbf (S), Potsdam 9:18 Potsdam Hbf	9:13	Fußweg (5 Min.) 9:21 RE 18109	9:41	0:46	nicht täglich 03
9:35	RB 28809	9:43	Potsdam Charlottenhof	9:48	RE 18173	10:11	0:36	täglich
9:55	Bus 607	10:13	Potsdam Hbf (S), Potsdam 10:18 Potsdam Hbf	10:13	Fußweg (5 Min.) 10:21 RE 18111	10:41	0:46	nicht täglich 01
10:27	RB 28812	10:41	Michendorf 11:17 Berlin Wannsee	10:59	MR 68956 11:29 RE 18113	11:41	1:14	täglich
10:27	RB 28812	11:07	Berlin-Schönefeld Flughafen	11:25	RE 18717	11:58	1:31	täglich 07
10:35	RB 28811	10:43	Potsdam Charlottenhof	10:48	RE 18175	11:11	0:36	Mo - Fr 02
10:55	Bus 607	11:13	Potsdam Hbf (S), Potsdam 11:18 Potsdam Hbf	11:13	Fußweg (5 Min.) 11:21 RE 18113	11:41	0:46	nicht täglich 03
11:35	RB 28813	11:43	Potsdam Charlottenhof	11:48	RE 18177	12:11	0:36	täglich
11:55	Bus 607	12:13	Potsdam Hbf (S), Potsdam 12:18 Potsdam Hbf	12:13	Fußweg (5 Min.) 12:21 RE 18115	12:41	0:46	nicht täglich 01
12:27	RB 28816	12:41	Michendorf 13:17 Berlin Wannsee	12:59	MR 68958 13:29 RE 18117	13:41	1:14	täglich
12:27	RB 28816	13:07	Berlin-Schönefeld Flughafen	13:25	RE 18721	13:58	1:31	täglich 07
12:35	RB 28815	12:43	Potsdam Charlottenhof	12:48	RE 18179	13:11	0:36	Mo - Fr 02
12:55	Bus 607	13:13	Potsdam Hbf (S), Potsdam	13:13	Fußweg (5 Min.)			nicht täglich 03

Caputh Schwielowsee → Berlin Zoologischer Garten

Ab	Zug	An	Umsteigen	Ab	Zug	An	Dauer	Verkehrstage
		13:18	Potsdam Hbf	13:21	RE 18117	13:41	0:46	
13:35	RB 28817	13:43	Potsdam Charlottenhof	13:48	RE 18181	14:11	0:36	täglich
13:55	Bus 607	14:13	Potsdam Hbf (S), Potsdam	14:13	Fußweg (5 Min.)			nicht täglich 01
		14:18	Potsdam Hbf	14:21	RE 18119	14:41	0:46	
14:27	RB 28820	14:41	Michendorf	14:59	MR 68960			täglich
		15:17	Berlin Wannsee	15:29	RE 18121	15:41	1:14	
14:27	RB 28820	15:07	Berlin-Schönefeld Flughafen	15:25	RE 18725	15:58	1:31	täglich 07
14:35	RB 28819	14:43	Potsdam Charlottenhof	14:48	RE 18183	15:11	0:36	Mo - Fr 02
14:55	Bus 607	15:13	Potsdam Hbf (S), Potsdam	15:13	Fußweg (5 Min.)			nicht täglich 03
		15:18	Potsdam Hbf	15:21	RE 18121	15:41	0:46	
15:35	RB 28821	15:43	Potsdam Charlottenhof	15:48	RE 18185	16:11	0:36	täglich
15:55	Bus 607	16:13	Potsdam Hbf (S), Potsdam	16:13	Fußweg (5 Min.)			nicht täglich 01
		16:18	Potsdam Hbf	16:21	RE 18123	16:41	0:46	
16:27	RB 28824	16:41	Michendorf	16:59	MR 68962			täglich
		17:17	Berlin Wannsee	17:29	RE 18125	17:41	1:14	
16:27	RB 28824	17:07	Berlin-Schönefeld Flughafen	17:25	RE 18729	17:58	1:31	täglich 07
16:35	RB 28823	16:43	Potsdam Charlottenhof	16:48	RE 18187	17:11	0:36	Mo - Fr 09
16:55	Bus 607	17:13	Potsdam Hbf (S), Potsdam	17:13	Fußweg (5 Min.)			nicht täglich 03
		17:18	Potsdam Hbf	17:21	RE 18125	17:41	0:46	
17:35	RB 28825	17:43	Potsdam Charlottenhof	17:48	RE 18189	18:11	0:36	täglich
17:55	Bus 607	18:13	Potsdam Hbf (S), Potsdam	18:13	Fußweg (5 Min.)			nicht täglich 01
		18:18	Potsdam Hbf	18:21	RE 18127	18:41	0:46	
18:27	RB 28828	18:41	Michendorf	18:59	MR 68964			täglich
		19:17	Berlin Wannsee	19:29	RE 18129	19:41	1:14	
18:27	RB 28828	19:07	Berlin-Schönefeld Flughafen	19:25	RE 18733	19:58	1:31	täglich 07
18:35	RB 28827	18:43	Potsdam Charlottenhof	18:48	RE 18191	19:11	0:36	Mo - Fr 09
18:55	Bus 607	19:13	Potsdam Hbf (S), Potsdam	19:13	Fußweg (5 Min.)			nicht täglich 03
		19:18	Potsdam Hbf	19:21	RE 18129	19:41	0:46	
19:35	RB 28829	19:43	Potsdam Charlottenhof	19:48	RE 18193	20:12	0:37	täglich
19:55	Bus 607	20:13	Potsdam Hbf (S), Potsdam	20:13	Fußweg (5 Min.)			nicht täglich 01
		20:18	Potsdam Hbf	20:21	RE 18131	20:41	0:46	
20:27	RB 28832	20:41	Michendorf	20:59	MR 68966			täglich
		21:17	Berlin Wannsee	21:29	RE 18133	21:41	1:14	
20:27	RB 28832	21:07	Berlin-Schönefeld Flughafen	21:25	RE 18737	21:58	1:31	täglich 07
20:35	RB 28831	20:43	Potsdam Charlottenhof	20:48	RE 18195	21:11	0:36	Mo - Fr 09
20:55	Bus 607	21:13	Potsdam Hbf (S), Potsdam	21:13	Fußweg (5 Min.)			nicht täglich 03
		21:18	Potsdam Hbf	21:21	RE 18133	21:41	0:46	
21:35	RB 28833	21:46	Potsdam Hbf	22:00	S7 K2	22:31	0:56	täglich
21:56	Bus 607	22:12	Potsdam Hbf (S), Potsdam	22:12	Fußweg (5 Min.)			nicht täglich 03
		22:17	Potsdam Hbf	22:22	RE 18135	22:41	0:45	
22:27	RB 28836	22:41	Michendorf	22:41	Fußweg (3 Min.)			Sa, So 10
		22:44	Michendorf Bahnhof	22:49	Bus 643			
		23:10	Potsdam Hbf (S), Potsdam	23:10	Fußweg (5 Min.)			
		23:15	Potsdam Hbf	23:22	RE 18137	23:41	1:14	
23:56	Bus 607	0:12	Potsdam Hbf (S), Potsdam	0:12	Fußweg (5 Min.)			nicht täglich 11
		0:17	Potsdam Hbf	0:20	S7 K2	0:51	0:55	
23:56	Bus 607	0:12	Potsdam Hbf (S), Potsdam	0:12	Fußweg (5 Min.)			nicht täglich 12
		0:17	Potsdam Hbf	0:20	S7 K2			
		0:44	Berlin Westkreuz	0:45	S5 K2	0:51	0:55	
23:56	Bus 607	0:12	Potsdam Hbf (S), Potsdam	0:12	Fußweg (5 Min.)			nicht täglich 13
		0:17	Potsdam Hbf	0:51	RE 18143	1:11	1:15	































Index

- 01** = Ab: Caputh Schwielowsee Bahnhof, Schwielowsee; 27. Dez bis 28. Apr Mo - Fr; nicht 31. Dez, 22., 25. Apr
- 02** = nicht 22., 25. Apr, 2., 13. Jun, 3. Okt
- 03** = Ab: Caputh Schwielowsee Bahnhof, Schwielowsee; 8. Jan bis 23. Apr Sa; auch 31. Dez
- 04** = Ab: Caputh Schwielowsee Bahnhof, Schwielowsee; 3. Jan bis 19. Apr Mo - Fr; nicht 31. Jan bis 4. Feb
- 05** = Ab: Caputh Schwielowsee Bahnhof, Schwielowsee; 27. bis 30. Dez, 31. Jan bis 4. Feb, 20., 21. Apr, 26. bis 28. Apr
- 06** = auch 31. Dez, 22., 25. Apr, 2., 13. Jun, 3. Okt
- 07** = nicht 22., 23. Jan
- 08** = Ab: Caputh Schwielowsee Bahnhof, Schwielowsee; 26. Dez bis 28. Apr
- 09** = nicht 31. Dez, 22., 25. Apr, 2., 13. Jun, 3. Okt
- 10** = auch 22., 25. Apr, 2., 13. Jun, 3. Okt
- 11** = Ab: Caputh Schwielowsee Bahnhof, Schwielowsee; 26. Dez bis 28. Apr Mo - Do, So; nicht 30. Dez, 21., 24. Apr
- 12** = Ab: Caputh Schwielowsee Bahnhof, Schwielowsee; 31. Dez bis 23. Apr Fr, Sa; auch 30. Dez, 21., 24. Apr
- 13** = Ab: Caputh Schwielowsee Bahnhof, Schwielowsee; 26. Dez bis 28. Apr; nicht 31. Jan, 1. Feb

Berlin Zoologischer Garten → Caputh Schwielowsee

Ab	Zug	An	Umsteigen	Ab	Zug	An	Dauer	Verkehrstage
1:47	RE 18142	2:06	Potsdam Hbf	2:06	Fußweg (5 Min.)			nicht täglich 01
		2:11	Potsdam Hbf (S), Potsdam	2:34	Bus N31	2:45	0:58	
3:15	Bus N10	3:45	Zehlendorf Eiche, Berlin	3:46	Bus N16			nicht täglich 02
		4:22	Potsdam Hbf (S), Potsdam	4:47	Bus 607	5:02	1:47	
4:17	7 K2	4:55	Potsdam Hbf	4:55	Fußweg (5 Min.)			nicht täglich 03
		5:00	Potsdam Hbf (S), Potsdam	5:15	Bus 607	5:30	1:13	
4:47	RE 18148	5:06	Potsdam Hbf	5:17	RB 28802	5:27	0:40	Mo - Fr 04
5:17	RE 18102	5:36	Potsdam Hbf	5:36	Fußweg (5 Min.)			nicht täglich 05
		5:41	Potsdam Hbf (S), Potsdam	5:47	Bus 607	6:05	0:48	
5:28	RB 18905	6:03	Berlin-Schönefeld Flughafen	6:53	RB 28805	7:35	2:07	täglich 06
5:47	RE 18160	6:06	Potsdam Hbf	6:17	RB 28804	6:27	0:40	Mo - Fr 04
5:48	Bus M46	6:06	Südkreuz Bhf (S), Berlin	6:20	Bus SXF1			So 07
		6:40	Flughafen Schönefeld Terminal, Schönefeld	6:40	Fußweg (10 Min.)			
		6:50	Berlin-Schönefeld Flughafen	6:53	RB 28805	7:35	1:47	
6:02	RE 18702	6:36	Berlin-Schönefeld Flughafen	6:53	RB 28805	7:35	1:33	Mo - Sa 08
6:17	RE 18108	6:36	Potsdam Hbf	6:36	Fußweg (5 Min.)			nicht täglich 09
		6:41	Potsdam Hbf (S), Potsdam	6:45	Bus 607	7:00	0:43	
6:17	RE 18108	6:36	Potsdam Hbf	6:36	Fußweg (5 Min.)			nicht täglich 05
		6:41	Potsdam Hbf (S), Potsdam	6:47	Bus 607	7:05	0:48	
6:47	RE 18162	7:06	Potsdam Hbf	7:17	RB 28806	7:27	0:40	Mo - Fr 04
7:17	RE 18110	7:37	Potsdam Hbf	7:37	Fußweg (5 Min.)			nicht täglich 09
		7:42	Potsdam Hbf (S), Potsdam	7:45	Bus 607	8:00	0:43	
7:17	RE 18110	7:37	Potsdam Hbf	7:37	Fußweg (5 Min.)			nicht täglich 05
		7:42	Potsdam Hbf (S), Potsdam	7:47	Bus 607	8:05	0:48	
7:47	RE 18164	8:06	Potsdam Hbf	8:17	RB 28808	8:27	0:40	täglich
7:59	RE 18709	8:39	Seddin	9:23	RB 28809	9:35	1:36	täglich
8:02	RE 18706	8:36	Berlin-Schönefeld Flughafen	8:53	RB 28809	9:35	1:33	täglich 06
8:17	RE 18112	8:36	Potsdam Hbf	8:36	Fußweg (5 Min.)			nicht täglich 05
		8:41	Potsdam Hbf (S), Potsdam	8:47	Bus 607	9:05	0:48	

Berlin Zoologischer Garten → Caputh Schwielowsee

Ab	Zug	An	Umsteigen	Ab	Zug	An	Dauer	Verkehrstage
8:17	RE 18112 	8:29	Berlin Wannsee 8:54 Michendorf	8:38	MR 68957  9:20 RB 28809	9:35	1:18	täglich
8:47	RE 18166 	9:06	Potsdam Hbf	9:17	RB 28810	9:27	0:40	Mo - Fr 04
9:18	RE 18114 	9:38	Potsdam Hbf 9:43 Potsdam Hbf (S), Potsdam	9:38	Fußweg (5 Min.) 9:44 Bus 607	10:02	0:44	nicht täglich 09
9:18	RE 18114 	9:38	Potsdam Hbf 9:43 Potsdam Hbf (S), Potsdam	9:38	Fußweg (5 Min.) 9:47 Bus 607	10:05	0:47	nicht täglich 05
9:47	RE 18168 	10:06	Potsdam Hbf	10:17	RB 28812	10:27	0:40	täglich
9:59	RE 18713	10:33	Michendorf	11:19	RB 28813	11:35	1:36	täglich
10:02	RE 18710	10:36	Berlin-Schönefeld Flughafen	10:53	RB 28813	11:35	1:33	täglich 06
10:17	RE 18116 	10:36	Potsdam Hbf 10:41 Potsdam Hbf (S), Potsdam	10:36	Fußweg (5 Min.) 10:47 Bus 607	11:05	0:48	nicht täglich 05
10:17	RE 18116 	10:29	Berlin Wannsee 10:54 Michendorf	10:38	MR 68959  11:19 RB 28813	11:35	1:18	täglich
10:47	RE 18170 	11:06	Potsdam Hbf	11:17	RB 28814	11:27	0:40	Mo - Fr 04
11:17	RE 18118 	11:36	Potsdam Hbf 11:41 Potsdam Hbf (S), Potsdam	11:36	Fußweg (5 Min.) 11:44 Bus 607	12:02	0:45	nicht täglich 09
11:17	RE 18118 	11:36	Potsdam Hbf 11:41 Potsdam Hbf (S), Potsdam	11:36	Fußweg (5 Min.) 11:47 Bus 607	12:05	0:48	nicht täglich 05
11:47	RE 18172 	12:06	Potsdam Hbf	12:17	RB 28816	12:27	0:40	täglich
11:59	RE 18717	12:33	Michendorf	13:19	RB 28817	13:35	1:36	täglich
12:02	RE 18714	12:36	Berlin-Schönefeld Flughafen	12:53	RB 28817	13:35	1:33	täglich 06
12:17	RE 18120 	12:36	Potsdam Hbf 12:41 Potsdam Hbf (S), Potsdam	12:36	Fußweg (5 Min.) 12:47 Bus 607	13:05	0:48	nicht täglich 05
12:17	RE 18120 	12:29	Berlin Wannsee 12:54 Michendorf	12:38	MR 68961  13:19 RB 28817	13:35	1:18	täglich
12:47	RE 18174 	13:06	Potsdam Hbf	13:17	RB 28818	13:27	0:40	Mo - Fr 04
13:17	RE 18122 	13:36	Potsdam Hbf 13:41 Potsdam Hbf (S), Potsdam	13:36	Fußweg (5 Min.) 13:44 Bus 607	14:02	0:45	nicht täglich 09
13:17	RE 18122 	13:36	Potsdam Hbf 13:41 Potsdam Hbf (S), Potsdam	13:36	Fußweg (5 Min.) 13:47 Bus 607	14:05	0:48	nicht täglich 05
13:47	RE 18176 	14:06	Potsdam Hbf	14:17	RB 28820	14:27	0:40	täglich
13:59	RE 18721	14:33	Michendorf	15:19	RB 28821	15:35	1:36	täglich
14:02	RE 18718	14:36	Berlin-Schönefeld Flughafen	14:53	RB 28821	15:35	1:33	täglich 06
14:17	RE 18124 	14:36	Potsdam Hbf 14:41 Potsdam Hbf (S), Potsdam	14:36	Fußweg (5 Min.) 14:47 Bus 607	15:05	0:48	nicht täglich 05
14:17	RE 18124 	14:29	Berlin Wannsee 14:54 Michendorf	14:38	MR 68963  15:19 RB 28821	15:35	1:18	täglich
14:47	RE 18178 	15:06	Potsdam Hbf	15:17	RB 28822	15:27	0:40	Mo - Fr 04
15:17	RE 18126 	15:36	Potsdam Hbf 15:41 Potsdam Hbf (S), Potsdam	15:36	Fußweg (5 Min.) 15:44 Bus 607	16:02	0:45	nicht täglich 09
15:17	RE 18126 	15:36	Potsdam Hbf 15:41 Potsdam Hbf (S), Potsdam	15:36	Fußweg (5 Min.) 15:47 Bus 607	16:05	0:48	nicht täglich 05
15:47	RE 18180 	16:06	Potsdam Hbf	16:17	RB 28824	16:27	0:40	Sa, So 10
15:47	RE 18150 	16:06	Potsdam Hbf	16:17	RB 28824	16:27	0:40	Mo - Fr 11
15:59	RE 18725	16:33	Michendorf	17:19	RB 28825	17:35	1:36	täglich
16:02	RE 18722	16:36	Berlin-Schönefeld Flughafen	16:53	RB 28825	17:35	1:33	täglich 06
16:17	RE 18128 	16:36	Potsdam Hbf 16:41 Potsdam Hbf (S), Potsdam	16:36	Fußweg (5 Min.) 16:47 Bus 607	17:05	0:48	nicht täglich 05
16:17	RE 18128 	16:29	Berlin Wannsee 16:54 Michendorf	16:38	MR 68965  17:19 RB 28825	17:35	1:18	täglich


Berlin Zoologischer Garten → Caputh Schwielowsee

Ab	Zug	An	Umsteigen	Ab	Zug	An	Dauer	Verkehrstage
16:47	RE 18152	17:06	Potsdam Hbf	17:17	RB 28826	17:27	0:40	Mo - Fr 11
17:17	RE 18130	17:36	Potsdam Hbf	17:36	Fußweg (5 Min.)			nicht täglich 09
		17:41	Potsdam Hbf (S), Potsdam	17:44	Bus 607	18:02	0:45	
17:17	RE 18130	17:36	Potsdam Hbf	17:36	Fußweg (5 Min.)			nicht täglich 05
		17:41	Potsdam Hbf (S), Potsdam	17:47	Bus 607	18:05	0:48	
17:47	RE 18184	18:06	Potsdam Hbf	18:17	RB 28828	18:27	0:40	täglich
17:59	RE 18729	18:33	Michendorf	19:19	RB 28829	19:35	1:36	täglich
18:02	RE 18726	18:36	Berlin-Schönefeld Flughafen	18:53	RB 28829	19:35	1:33	täglich 06
18:17	RE 18132	18:36	Potsdam Hbf	18:36	Fußweg (5 Min.)			nicht täglich 05
		18:41	Potsdam Hbf (S), Potsdam	18:47	Bus 607	19:05	0:48	
18:17	RE 18132	18:29	Berlin Wannsee	18:38	MR 68967			täglich
		18:54	Michendorf	19:19	RB 28829	19:35	1:18	
18:47	RE 18186	19:06	Potsdam Hbf	19:17	RB 28830	19:27	0:40	Mo - Fr 11
19:17	RE 18134	19:36	Potsdam Hbf	19:36	Fußweg (5 Min.)			nicht täglich 09
		19:41	Potsdam Hbf (S), Potsdam	19:44	Bus 607	20:02	0:45	
19:17	RE 18134	19:36	Potsdam Hbf	19:36	Fußweg (5 Min.)			nicht täglich 05
		19:41	Potsdam Hbf (S), Potsdam	19:47	Bus 607	20:05	0:48	
19:47	RE 18188	20:06	Potsdam Hbf	20:17	RB 28832	20:27	0:40	täglich
20:02	RE 18730	20:36	Berlin-Schönefeld Flughafen	20:53	RB 28833	21:35	1:33	täglich 06
20:17	RE 18136	20:29	Berlin Wannsee	20:38	MR 68969			täglich
		20:54	Michendorf	21:19	RB 28833	21:35	1:18	
20:47	RE 18190	21:06	Potsdam Hbf	21:17	RB 28834	21:27	0:40	Mo - Fr 11
20:47	RE 18190	21:06	Potsdam Hbf	21:06	Fußweg (5 Min.)			nicht täglich 12
		21:11	Potsdam Hbf (S), Potsdam	21:15	Bus 607	21:30	0:43	
21:47	RE 18192	22:06	Potsdam Hbf	22:17	RB 28836	22:27	0:40	Sa, So 13
22:47	RE 18140	23:06	Potsdam Hbf	23:06	Fußweg (5 Min.)			nicht täglich 12
		23:11	Potsdam Hbf (S), Potsdam	23:15	Bus 607	23:30	0:43	
23:47	RE 18196	0:06	Potsdam Hbf	0:06	Fußweg (5 Min.)			nicht täglich 14
		0:11	Potsdam Hbf (S), Potsdam	0:11	Bus N31	0:22	0:35	

Index

- 01** = An: Caputh Schwielowsee Bahnhof, Schwielowsee; 26. Dez bis 24. Apr Sa, So; auch 25. Apr
- 02** = Ab: Zoologischer Garten Bhf (S+U), Berlin; An: Caputh Schwielowsee Bahnhof, Schwielowsee; 27. Dez bis 28. Apr Mo - Fr; nicht 31. Dez, 22., 25. Apr
- 03** = An: Caputh Schwielowsee Bahnhof, Schwielowsee; 8. Jan bis 23. Apr Sa; auch 31. Dez
- 04** = nicht 22., 25. Apr, 2., 13. Jun, 3. Okt
- 05** = An: Caputh Schwielowsee Bahnhof, Schwielowsee; 27. Dez bis 28. Apr Mo - Fr; nicht 31. Dez, 22., 25. Apr
- 06** = nicht 22., 23. Jan
- 07** = Ab: Zoologischer Garten Bhf (S+U), Berlin; auch 1. Jan, 22., 25. Apr, 2., 13. Jun, 3. Okt
- 08** = nicht 1., 22. Jan, 22., 25. Apr, 2., 13. Jun, 3. Okt
- 09** = An: Caputh Schwielowsee Bahnhof, Schwielowsee; 26. Dez bis 24. Apr Sa, So; auch 31. Dez, 22., 25. Apr
- 10** = auch 31. Dez, 22., 25. Apr, 2., 13. Jun, 3. Okt
- 11** = nicht 31. Dez, 22., 25. Apr, 2., 13. Jun, 3. Okt
- 12** = An: Caputh Schwielowsee Bahnhof, Schwielowsee; 26. Dez bis 28. Apr
- 13** = auch 22., 25. Apr, 2., 13. Jun, 3. Okt
- 14** = An: Caputh Schwielowsee Bahnhof, Schwielowsee; 31. Dez bis 23. Apr Fr, Sa; auch 24. Apr

Legende

-  = SnackPoint/Imbiss im Zug
- K2 = nur 2. Klasse